


2014

TROY HOLDİNG A.Ş. FALİYET
RAPORU





İÇİNDEKİLER

ŞİRKET PROFİLİ	2
GENEL MÜDÜR MESAJI	3
GRUP ŞİRKET MALİ BİLGİLERİ	4
2014 YILLIK ÇALIŞMA	6
2014 YILI DENETÇİ RAPORU ÖZETİ	9
2014 YILI BAĞIMSIZ DENETİM RAPORU	10
2013/2014 YILI KARŞILAŞTIRMALI BİLANÇO	11
2014 YILI BİLANÇO DİPNOTLARI	14

ŞİRKET PROFİLİ

Troy Holding; grubunun kıymetli maden ticareti, madencilik, turizm, inşaat, enerji, yatırım ve ticaret faaliyetleri doğrultusunda; planlama, finansman, iş geliştirme, risk yönetimi ve insan kaynakları ile ilgili fonksiyonların koordinasyonu, grubun içinde güç yaratarak, yatırımcı ve hissedarlarına değer yaratma hedefinde olan uluslar arası büyüme hedefi olan sinerji yaratma merkezidir. Şirket yönetici ve çalışanlarının vizyon sahibi, konusunda tecrübeli ve güçlü akademik geçmişlerinin olması bu konudaki en önemli destek noktasıdır. Troy Holding, kaliteli hizmetin, kaliteli ürün kadar önemli olduğu fikrini benimseyerek yoluna devam etmektedir.

MİSYONUMUZ

- Ortaklarına, çalışanlarına, müşterilerine, tedarikçilerine, topluma, insanlığa ve tüm paydaşlarına değer katmak,
- Çalışmalarında öncü olmak,
- Uluslararası tanınmış saygın marka olmak,
- Katılımcılarına kazandırmak ve kazanmak,
- Sektör ve pazardaki değişim ve yenilikleri yakından takip ederek adapte olmak.

VİZYONUMUZ

Dünyanın önde gelen yatırım Holdingleri arasında yer almak,

DEĞERLERİMİZ

- FİKİRLERE SAYGI:** Her Fikri bir kıymet, Her kıymeti bir zenginlik kabul ederiz,
DAYANIŞMA : Birlikte omuz omuza daha büyük bir güç olmak için varız,
DÜRÜSTLÜK : Faaliyetlerimizde ve ilişkilerimizde öncelikle Doğru olmayı, herkesin güvenle çalışabileceği bir kurum olmayı kabul ederiz,
PAYLAŞMA : Hedeflerimizi, Sevinçlerimizi, Kazançlarımızı paylaşarak büyütmeyi kabul ederiz.
YENİLİKÇİLİK : Kendimizi devamlı yenileyerek varlığınıza güç katarız,
YARATICILIK : Fikir ve çözüm üretiriz, Her doğrunun bir yanlışı her yanlıştın bir doğrusu var kabul ederiz,

GENEL MÜDÜR MESAJI

Değerli Müşterilerimiz ve Kıymetli Maden yatırımcıları,

Troy Holding olarak, altın ve madencilik sektöründe faaliyet gösteren firmalarımız ile yeni projeler üreterek, kaliteli ve yenilikçi hizmet anlayışıyla, yurtdışı ve yurtiçi pazarlarda yolumuza 2013 yılında da hızla devam etmekteyiz. Maden sektöründe de söz sahibi olan firmamız, deneyimli kadrosuyla müşteri memnuniyetini artırarak çalışmalarını sürdürmüştür.

Holding iştiraki ve aynı zamanda İstanbul Altın Borsası aracı kurumu olan Troy Kıymetli Maden Tic. A.Ş. firmamızda, müşterilerimize Kıymetli Maden Hesabı açarak, bir banka prensibiyle fiziki ticaretlerini sunduğumuz sistemlerle, hızlı ve güvenilir şekilde gerçekleştirmelerini sağlıyoruz. Çözüm ortağı olarak, tüm sektör oyuncularına yakın olan Troy, yurtiçinde ve yurtdışında genişletmeye devam ettiği muhabir ağı sayesinde, müşterilerine, tek hesap altında uluslararası tüm piyasalarda aynı standartlarda hizmet vermeyi sürdürmektedir. Troy, 2013 yılında hayata geçirdiği **GOLDTAKAS** sistemi ile, FİZİKİ kıymetli maden işlemlerinin tek şifreyle, online olarak kolayca gerçekleştirilebilmesine imkan vererek müşterilerinin memnuniyetini artırmıştır. Goldtakas sisteminin başarılı işleyişi yanında Borsa İstanbul entegrasi ile kendi müşterilerine Borsa İstanbul’da alım-satım yapabilme imkanı ve kendi adlarına saklama hesabı oluşturabilme imkanı tanımıştır.

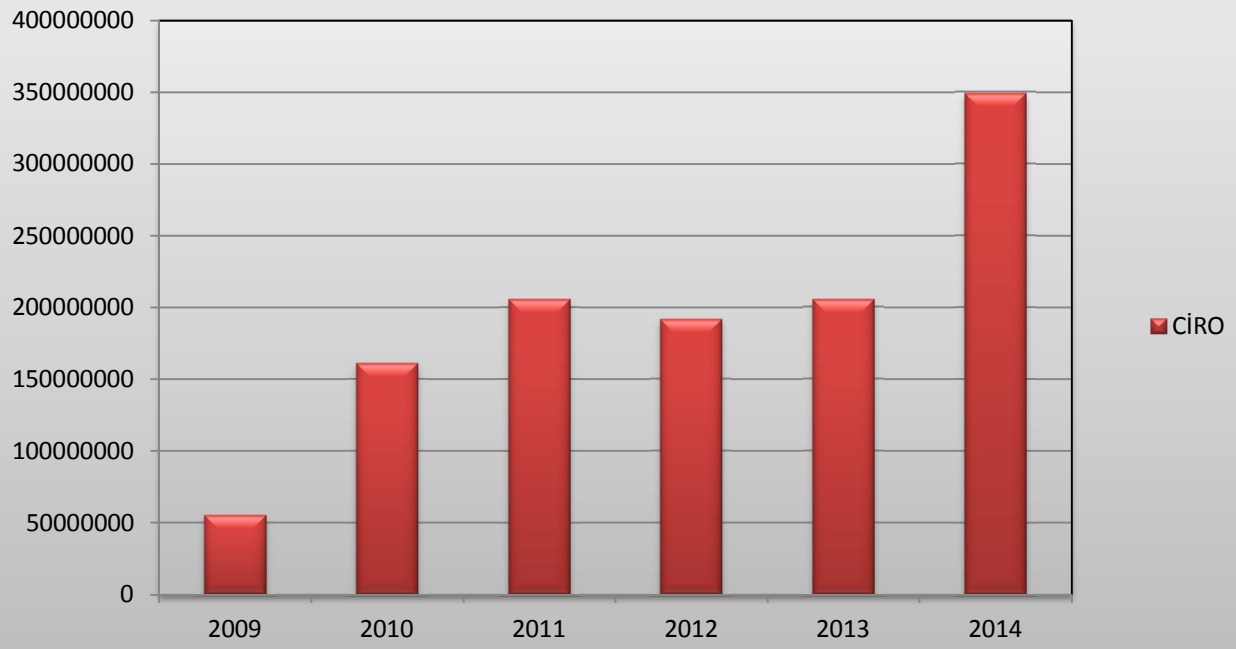
Madencilik kanadında, 2010 itibariyle Türkiye’de bir ilki gerçekleştirerek; fiziki emtia alım satım platformunu olan İstanbul Metal Borsası (IMEX)’i sektöre kazandıran Troy Madencilik, yerli üreticilerin ürünlerini yurtdışına daha rekabetçi bir şekilde pazarlamalarını ve hammadde ihtiyaçlarının en uygun koşullarda tedariklerini hedef edinmiştir.

Troy Holding’in turizm ve inşaat sektörlerinde yatırıma yönelik projelendirme çalışmaları da devam etmektedir. Tüm müşterilerimize ve yatırımcılarımıza, Troy’a güvendikleri için teşekkür ediyor ve hep birlikte yola devam etmeyi diliyoruz.

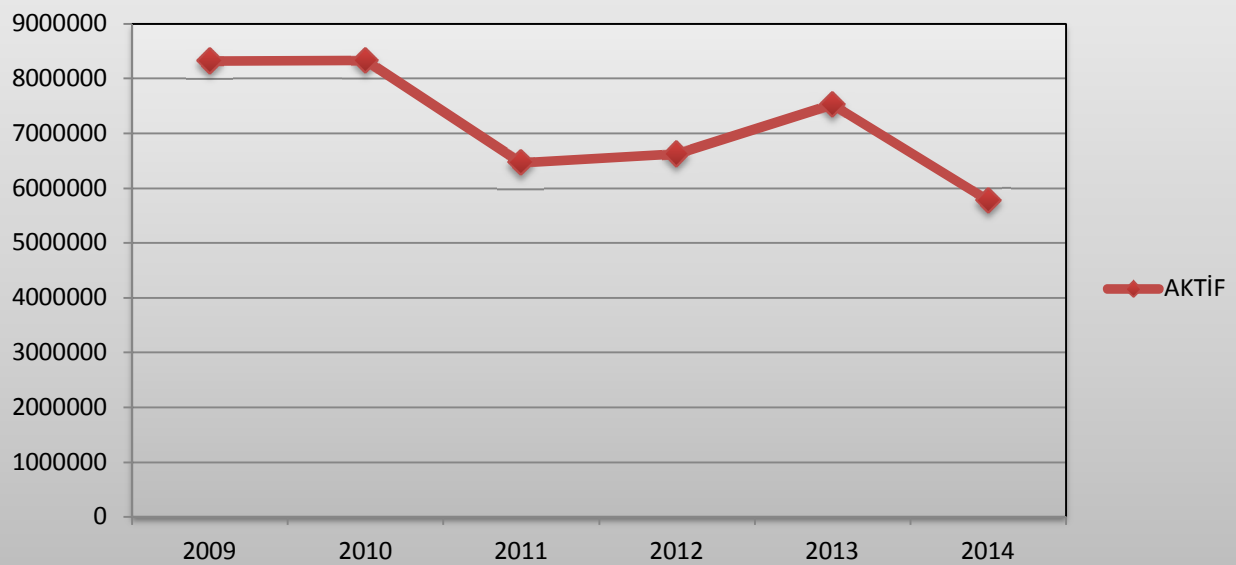
Saygılarımızla.

Hüseyin ÇELİK

Troy Grup Ciro



Troy Grup Aktif



TROY GRUP KOMBİNE DÜZELTİLMİŞ AYRINTILI BİLANÇO		
AKTİF (VARLIKLAR)		2014
I.	DÖNEN VARLIKLAR	2.910.848,78
II.	DURAN VARLIKLAR	2.865.611,93
AKTİF (VARLIKLAR) TOPLAMI		5.776.460,71

TROY GRUP KOMBİNE DÜZELTİLMİŞ AYRINTILI BİLANÇO		
PASİF		2014
I.	KISA VADELİ YABANCI KAYNAKLAR	80.772,56
II.	UZUN VADELİ YABANCI KAYNAKLAR	0,00
III.	ÖZ KAYNAKLAR	5.695.688,15
PASİF (KAYNAKLAR) TOPLAMI		5.776.460,71

TROY GRUP KOMBİNE AYRINTILI GELİR TABLOSU		
		CARİ DÖNEM
		31.12.2014
A -	BRÜT SATIŞLAR	348.796.960,10
B -	SATIŞ İNDİRİMLERİ (-)	(3.084.169,12)
C -	NET SATIŞLAR	345.712.790,98
D -	SATIŞLARIN MALİYETİ (-)	(343.613.624,40)
	BRÜT SATIŞ KARI VEYA ZARARI	2.099.166,58
E -	FAALİYET GİDERLERİ (-)	(1.821.586,07)
	FAALİYET KARI VEYA ZARARI	277.580,51
F -	DİĞER FAALİYETLERDEN OLAĞAN GELİR VE KARLAR	1.573.854,17
G -	DİĞER FAALİYETLERDEN OLAĞAN GİDER VE ZARARLARI (-)	(1.612.869,45)
H -	FİNANSMAN GİDERLERİ (-)	(18.799,54)
	OLAĞAN KAR VEYA ZARAR	219.765,69
I -	OLAĞANDIŞI GELİR VE KARLAR	1.516,64
J -	OLAĞAN DIŞI GİDER VE ZARARLAR (-)	(3.489,37)
	DÖNEM KARI VEYA ZARARI	217.792,96
K -	DÖNEM KARI VERGİ VE DİĞER YASAL YÜK. KRŞ. (-)	(44.256,47)
DÖNEM NET KARI VEYA ZARARI		173.536,49

Yıllık Çalışma Raporu

I-Giriş

1. Raporun Dönemi

Bu rapor Troy Holding A.Ş.'nin 01.01.2014-31.12.2014 faaliyet dönemini kapsamaktadır.

2. Ortaklığın Ünvanı

Troy Holding A.Ş.

3. Dönem İçinde Görevli Kurallar

Yönetim Kurulu

<u>Ünvanı</u>	<u>Adı-Soyadı</u>	<u>Görev Süresi</u>	<u>İş tecrübesi</u>
Başkan	Ali Ercan BÜTÜN	3	25
Başkan Vekili	Cumhur TAŞDELEN	3	28
Üye	Hüseyin ÇELİK	3	25

Denetçi

Enver KİBİROĞLU

Denetçiler, 2014 yılı hesaplarını incelemek üzere toplanacak olağan genel kurula kadar görevlidir.

4. Dönem İçinde Esas Sözleşmede Yapılan Değişiklikler

Dönem içinde esas sözleşmede yapılan herhangi bir değişiklik yoktur.

5. Ortaklığın Sermayesinde Dönem İçinde Meydana Gelen Değişikler

Şirketin ödenmiş kayıtlı sermayesinde değişiklik yoktur.

6. Dağıtılan kâr payları

Dağıtılan kâr payları yoktur.

7. Şirket Ortakları ve Pay Oranları

<u>Ortağın Ünvanı</u>	<u>Pay Tutarı</u>	<u>Pay Oranı (%)</u>
Tri-Ar Yatırım Tic. Dan. Ltd. Şti.	1.260.000-TL	84.00
Hüseyin ÇELİK	79.950-TL	5.33
Cumhur TAŞDELEN	79.950-TL	5.33
Ali Ercan BÜTÜN	80.100-TL	5.34

8. Dönem İçinde Çıkarılmış Menkul Kıymetler

Dönem içinde çıkarılmış menkul kıymetler yoktur.

9. Ortaklığın Faaliyet Gösterdiği Sektör ve Bu Sektör İçindeki Yeri

Troy Holding; İştirak ve bağlı ortaklıkları vasıtasıyla Kıymetli Madenler ticareti ve Madencilik faaliyetleri haricinde Temel Metallerde de aktif olmak istemektedir. Kıymetli madenler konusundaki faaliyetlerini Troy Kıymetli Maden Tic. A.Ş. vasıtasıyla gerçekleştirmektedir. Troy, İstanbul Altın Borsası üyesi bir aracı kurum haline getirilmiştir.

Holding madencilik faaliyetleri içinde Troy Madencilik San. ve Tic. A.Ş.'yi kurmuştur.

Ayrıca Madencilik faaliyetleri ile ilgili sektörün önde gelen maden firmaları ile işbirliği çalışmaları başlatılmıştır. Maden ve Mineral ticareti konusunda yeni bir çalışma başlatmış, 2020 yılına kadar 1 Milyar \$ hedefi ve %70 ağırlığı ihracat olan IMEX (İstanbul Metal Borsası) kuruluşunu tamamlamıştır.

II. Çalışmalar

A) Yatırımlar

aa) GoldTakas

Bağlı ortaklarımız ve iştiraklerimizin web çalışmaları tamamlanmış, Troy Kıymetli Madenler müşterilerin Kıymetli Madenlerin alımı ve satımı konusunda uzaktan erişim ile alım satım yapabilme imkânına kavuşturulması için çalışmalarını tamamlamış ve Goldtakas platformu aktif olarak kullanılmaya başlanmıştır.

Goldtakas ile Gerçekleşen İlk ve Tekler,

- 1) Müşterisine Bankacılık kriterleri ile hesap açan ilk ve tek,
- 2) Kıymetli Maden ve Para Hesaplarını ve işlemlerini anlık takip edebilme imkanı veren ilk ve tek,
- 3) Hesabındaki Tüm varlıklarını (Altın-Gümüş-Platin-Paladyum- Ziyet- Meskük) fiziken alabileceği ilk ve tek,
- 4) Altın Borsası'nda (Borsa İstanbul'da) Müşterisinin alım ve satım işlem yapmasını ve saklama imkanı sağlayan ilk ve tek,
- 5) Borsa ve Piyasadaki tüm alım-satım ve gerçekleşen emirleri anlık görebildiği ilk ve tek,
- 6) Darphane ürünlerini (çeyrek-yarım-tam) direkt piyasasından birinci elden alıp satabileceği ilk ve tek.

ab) IMEX

Topraklarımız tarih boyunca Asya, Avrupa ve Afrika ticaretinde coğrafi konumunun da katkısı ile önemli bir aktör olmuştur. Bu kapsamda ülkemiz için, bu geniş coğrafyadaki madenciler ile sanayici ve üreticilerin maden talepleri ve arzlarının bulunduğu bir online piyasanın kurulması gereklilik haline gelmiştir. IMEX (İstanbul Metal Borsası) ile yerli,yabancı müşterilerin talepleri ile arzlarının buluşması ve sonuç olarak bölge maden ticaretinin IMEX üzerinden gerçekleşmesi hedeflenmiştir. Bununla birlikte IMEX'in depo ve anlık talep sistemi ile ilgili çalışmaları, müşterilerin gerçekleştirmiş oldukları işlemleri kolaylaştırmıştır.

B) Mal ve Hizmet Üretimine İlişkin Gelişmeler

- Kıymetli Maden Ticareti ve Aracılık,
- Madencilik,
- Ticaret,
- Gıda,
Hedef Faaliyetlerimiz,
- İnşaat,
- Enerji,
- Turizm,
- Finans,

III. Yönetim Çalışmaları

1-ÜstdüzeY Yöneticiler

Unvan	Adı - Soyadı	İş Tecrübesi
Başkan	Ali Ercan BÜTÜN	25
Genel Müdür	Hüseyin ÇELİK	25
Üye	Cumhur TAŞDELEN	28

2-Personel Durumu

Grup bünyemizde 25 kişilik bir kadromuz mevcuttur.

3-Toplu Sözleşme Uygulamaları

Kuruluşumuzda toplu sözleşme uygulaması mevcut olmayıp personel ilişkileri iş kanunu çerçevesinde yürütülmektedir.

4-Kıdem Tazminatı

Kıdem tazminatı karşılığı ayrılmamıştır.

5-Personele Sağlanan Haklar

Şirketimizin çalışanlarına iş kanunu ve ilgili mevzuatlarda belirtilen tüm yasal haklar sağlanmıştır.

IV. Kâr Dağıtım Önerisi ve Sonuç

2014 yılı kâr dağıtımına yönelik olarak yasal ödemeler yapıp, yedek akçeler ve birinci temettü payı ayrıldıktan sonra kalan kârın finansal yapının güçlendirilmesi amacı ile şirketin bünyesinde bırakılmasını, Genel Kurul'a arz ve teklif ederiz.

TROY HOLDİNG A.Ş. GENEL KURULUNA
DENETÇİ RAPORU ÖZETİ

Ortaklığın Unvanı	TROY HOLDİNG A.Ş.
Merkezi	İSTANBUL
Sermayesi	1.500.000.00 TL
Faaliyet Konusu	HOLDİNG FAALİYETLERİ
Denetçi veya denetçilerin adı Ve görev süreleri, ortak veya şirketin personeli olup olmadıkları	ENVER KİBİROĞLU GÖREV SÜRESİ 1 YIL ORTAK VE ŞİRKET PERSONELİ DEĞİLDİR.
Katılan yönetim Kurulu ve yapılan Denetleme Kurulu toplantılarının sayısı	11 ADET YÖNETİM KURULU TOPLANTISINA İŞTİRAK EDİLMİŞTİR. 28.03.2014, 12.06.2014, 25.07.2014, 26.12.2014, TARİHLERİNDE DENETLEME KURULU TOPLANTISI YAPILMIŞTIR.
Ortak hesapları, defter ve belgeleri Üzerinde yapılan incelemelerin kapsamı, hangi tarihlerde inceleme yapıldığı ve Varılan sonuç	28.03.2014, 12.06.2014, 25.07.2014, 26.12.2014 TARİHİNDE GENEL İNCELEME YAPILMIŞ OLUP KAYITLAR İLE UYGUN OLDUĞU GÖRÜLMÜŞTÜR.
Türk Ticaret Kanunu'nun 353'üncü maddesinin 1'inci fıkrasının 3 numaralı bendi gereğince ortaklık veznesinde yapılan sayımların sayısı ve sonuçları	ŞİRKET VEZNESİ 25.07.2014, 24.10.2014 TARİHLERİNDE SAYILMIŞ KASA DEFTERİ MEVCUTLARININ MUHASEBE KAYITLARINA UYGUN OLDUĞU TESPİT EDİLMİŞTİR.
Türk Ticaret Kanunu'nun 353'üncü Maddesinin 1'inci fıkrasının 4 Numaralı bendi gereğince yapılan inceleme tarihleri ve sonuçları	25.07.2014, 26.12.2014 TARİHLERİNDE YAPILAN İNCELEMELER SONUCU ŞİRKET EVRAKLARININ TAMAM OLDUĞU VE DEFTER KAYITLARI İLE UYGUNLUĞU GÖRÜLMÜŞTÜR.
İhtikal eden şikayet ve yolsuzluklar ve bunlar hakkında yapılan işlemler	T.T.K 356 MADDESİ KAPSAMINDA HİÇBİR MÜRACAT OLMAMIŞTIR.

TROY HOLDİNG ŞİRKETİ'NİN 01/01/2014 – 31/12/2014 dönemi hesap ve işlemlerini Türk Ticaret Kanunu, şirketin esas sözleşmesi ve diğer mevzuat ile genel kabul görmüş muhasebe ilke ve standartlarına göre incelemiş bulunmaktayız.

Görüşümüze göre içeriğini benimsediğimiz ekli 31/12/2014 tarihi itibari ile düzenlenmiş bilanço, ortaklığın anılan tarihteki mali durumunu; 01/01/2014 – 31/12/2014 dönemine ait gelir tablosu, anılan döneme ait faaliyet sonuçlarını gerçeğe uygun olarak doğru yansıtmakta; Yönetim Kurulu'nun kârın dağıtım önerisi yasaklara ve ortaklık esas sözleşmesine uygun bulunmaktadır.

Bilançonun ve gelir tablosunun onaylanmasını ve Yönetim Kurulu'nun aklanmasını arz ederiz.

Enver KİBİROĞLU

TROY HOLDİNG A.Ş. 2014 DÖNEMİNE AİT
TARİHİ MALİYETLERE GÖRE DÜZENLENMİŞ BAĞIMSIZ DENETİM RAPORU

Troy Holding Anonim Şirketi'nin 31 Aralık 2014 tarihi itibari ile tarihi maliyetlere göre düzenlenmiş bilânçosunu ve bu tarihte sona eren hesap dönemine ait gelir tablosunu incelemiş bulunuyoruz. İncelememiz, genel kabul görmüş denetim ilke, esas ve standartlarına uygun olarak yapılmış ve dolayısıyla hesap ve işlemlerle ilgili olarak muhasebe kayıtlarının kontrolü ile gerekli gördüğümüz diğer denetim yöntem ve tekniklerini içermiştir.

Şirketin 31 Aralık 2014 tarihli Bağımsız Denetim Raporu tarafımızdan hazırlanmış olup "olumlu" görüş içermektedir.

Görüşümüze göre, söz konusu mali tablolar Troy Holding Anonim Şirketi'nin 31 Aralık 2014 tarihindeki gerçek mali durumu ve bu tarihte sona eren hesap dönemine ait gerçek faaliyet sonucunu, mevzuata ve genel kabul görmüş muhasebe ilkelerine uygun olarak doğru bir biçimde yansıtmaktadır.

İstanbul, 23.02.2015

Denetçi

Sevinç Göksu YILMAZ (SMMM)

TROY HOLDING A.Ş.
DÜZELTİLMİŞ AYRINTILI BİLANÇO

A K T İ F (VARLIKLAR)	2013		2014	
I. DÖNEN VARLIKLAR		84.764,96		46.960,10
A. Hazır Değerler		9.509,47		2.867,94
1. Kasa	963,95		104,86	
2. Alınan Çekler				
3. Bankalar	8.545,52		2.763,08	
4. Verilen Çek ve Ödeme Emirleri (-)				
B. Menkul Kıymetler		0,00		0,00
1. Hisse Senetleri				
2. Özel Kesim Tahvil, Senet, Bonoları				
3. Kamu Kesim Tahvil, Senet, Bonoları				
4. Diğer Menkul Kıymetler				
5. Menkul Kıymet Değer Düşüklüğü Karşılığı (-)				
C. Ticari Alacaklar		69.290,05		32.651,27
1. Alıcılar	69.290,05		32.651,27	
2. Alacak Senetleri				
3. Verilen Depozito ve Teminatlar				
4. Diğer Ticari Alacaklar				
D. Diğer Alacaklar		0,00		0,00
1. Ortaklardan Alacaklar				
2. İştiraklerden Alacaklar				
E. Stoklar		0,00		0,00
1. İlk Madde ve Malzeme				
2. Yarı Mamuller				
F. Yıllara Yaygın İnşaat Maliyetleri		0,00		0,00
1. Yıllara Yaygın İnşaat ve Onarım Maliyetleri				
2. Yıllara Yaygın İnşaat Enflasyon Düzeltme Hesabı				
3. Taşeronlara Verilen Avanslar				
G. Gelecek Aylara Ait Giderler ve Gelir Tahakkukları		0,00		0,00
1. Gelecek Aylara Ait Giderler				
2. Gelir Tahakkukları				
H. Diğer Dönen Varlıklar		5.965,44		11.440,89
1. Devreden KDV	5.562,04		8.429,56	
2. İndirilecek KDV				
3. Diğer KDV				
4. Peşin Ödenen Vergi ve Fonlar	403,40		1.186,33	
5. İş Avansları			1.825,00	
II. DURAN VARLIKLAR		1.475.477,77		1.474.398,19
A. Ticari Alacaklar		0,00		0,00
1. Alıcılar				
2. Alacak Senetleri				
3. Alacak Senetleri Reeskontu (-)				
B. Diğer Alacaklar		0,00		0,00
1. Ortaklardan Alacaklar				
2. İştiraklerden Alacaklar				
3. Bağlı Ortaklıklardan Alacaklar				
C. Mali Duran Varlıklar		1.471.900,00		1.471.900,00
1. Bağlı Menkul Kıymetler				
2. Bağlı Menkul Kıymetler Değer Düşüklüğü Karşılığı (-)				
3. İştirakler	1.680.000,00		1.680.000,00	
4. İştiraklere Sermaye Taahhütleri (-)	-208.100,00		-208.100,00	
5. İştirakler Sermaye Payları Değer Düşüklüğü Karşılığı (-)				
6. Bağlı Ortaklıklar				
D. Maddi Duran Varlıklar		1.583,92		1.197,88
1. Demirbaşlar	2.195,89		2.195,89	
2. Diğer Maddi Duran Varlıklar				
3. Birikmiş Amortismanlar (-)	-611,97		-998,01	
4. Yapılmakta Olan Yatırımlar				
E. Maddi Olmayan Duran Varlıklar		1.993,85		1.300,31
1. Haklar	4.375,07		4.375,07	
2. Şerefiyeler				
3. Kuruluş ve Örgütlenme Giderleri	12.915,27		12.915,27	
4. Araştırma ve Geliştirme Giderleri				
5. Özel Maliyetler				
6. Diğer Maddi Olmayan Duran Varlıklar				
7. Birikmiş Amortismanlar (-)	-15.296,49		-15.990,03	
G. Gelecek Yıllar Gider/Gelir Tahakkukları		0,00		0,00
1. Gelecek Yıllara Ait Giderler				
2. Gelir Tahakkukları				
AKTİF (VARLIKLAR) TOPLAMI		1.560.242,73		1.521.358,29

TROY HOLDING A.Ş.
DÜZELTİLMİŞ AYRINTILI BİLANÇO

P A S İ F		2013		2014	
I. KISA VADELİ YABANCI KAYNAKLAR			46.910,52		4.557,99
A. Mali Borçlar		0,00		0,00	
1. Banka Kredileri					
2. Uzun Vadeli Kredilerin Ana Para,Taksitleri ve Faizleri					
B. Ticari Borçlar	44.732,50	44.732,50		1.731,50	
1. Satıcılar			1.328,80		
2. Borç Senetleri					
3. Borç Senetleri Reeskontu (-)					
4. Alınan Depozito ve Teminatlar					
5. Diğer Ticari Borçlar			402,70		
C. Diğer Borçlar		0,00		0,00	
1. Ortaklara Borçlar					
2. İştiraklere Borçlar					
D. Alınan Avanslar		0,00		0,00	
1. Alınan Sipariş Avansları					
2. Alınan Diğer Avanslar					
F. Ödenecek Vergi ve Diğer Yükümlülükler		2.178,02		1.491,50	
1. Ödenecek Vergi ve Fonlar	1.341,15			1.041,90	
2. Ödenecek Sosyal Güvenlik Kesintileri	836,87			449,60	
G. Borç ve Gider Karşılıkları		0,00		1.334,99	
1. Dönem Karı Vergi ve Diğer Yasal Yükümlülük Karşılığı				1.334,99	
2. Dönem Karı Peşin Ödenen Vergi ve Diğer Yük. (-)					
H. Gelecek Aylar Gelir/Gider Tahakkukları		0,00		0,00	
1. Gelecek Aylara Ait Gelirler					
2. Gider Tahakkukları					
I. Diğer Kısa Vadeli Yabancı Kaynaklar		0,00		0,00	
1. Diğer KDV					
II. UZUN VADELİ YABANCI KAYNAKLAR			0,00		0,00
A. Mali Borçlar		0,00		0,00	
1. Banka Kredileri					
2. Finansal Kiralama İşlemlerinden Borçlar					
3. Ertelemiş Finansal Kiralama Borçlanma Maliyetleri (-)					
B. Ticari Borçlar		0,00		0,00	
1. Satıcılar					
2. Borç Senetleri					
C. Diğer Borçlar		0,00		0,00	
1. Ortaklara Borçlar					
2. İştiraklere Borçlar					
D. Alınan Avanslar		0,00		0,00	
1. Alınan Sipariş Avansları					
2. Alınan Diğer Avanslar					
E. Borç ve Gider Karşılıkları		0,00		0,00	
1. Kıdem Tazminatı Karşılıkları					
2. Diğer Borç ve Gider Karşılıkları					
F. Gelecek Yıllara Ait Gelirler ve Gider Tahakkukları		0,00		0,00	
1. Gelecek Yıllara Ait Gelirler					
2. Gider Tahakkukları					
G. Diğer Uzun Vadeli Yabancı Kaynaklar		0,00		0,00	
1. Gelecek Yıllara Ertelenen veya Terkin Edilecek KDV					
III. ÖZ KAYNAKLAR			1.513.332,21		1.516.800,30
A. Ödenmiş Sermaye		1.500.000,00		1.500.000,00	
1. Sermaye	1.500.000,00			1.500.000,00	
2. Ödenmemiş Sermaye (-)					
B. Sermaye Yedekleri		0,00		0,00	
1. Hisse Senedi İhraç Primleri					
2. Hisse Senedi İptal Karları					
C. Kar Yedekleri		10.806,15		12.617,93	
1. Yasal Yedekler	548,23			674,53	
2. Statü Yedekleri					
3. Olağanüstü Yedekler	10.257,92			11.943,40	
4. Diğer Kar Yedekleri					
5. Özel Fonlar					
D. Geçmiş Yıllar Karları		0,00		0,00	
E. Geçmiş Yıllar Zararları (-)		0,00		0,00	
F. Dönem Net Karı (Zararı)		2.526,06		4.182,37	
PASİF (KAYNAKLAR) TOPLAMI			1.560.242,73		1.521.358,29

TROY HOLDING A.Ş.
AYRINTILI GELİR TABLOSU

		ÖNCEKİ DÖNEM		CARİ DÖNEM	
		31.12.2013		31.12.2014	
A -	BRÜT SATIŞLAR		4.969.514,73		7.879.260,00
600	1- Yurtiçi Satışlar	4.969.514,73		7.876.770,00	
601	2- Yurtdışı Satışlar				
602	3- Diğer Gelirler			2.490,00	
B -	SATIŞ İNDİRİMLERİ (-)		-		-
610	1- Satış İadeleri (-)				
611	2- Satış İskontoları (-)				
612	3- Diğer İndirimler (-)				
C -	NET SATIŞLAR		4.969.514,73		7.879.260,00
D -	SATIŞLARIN MALİYETİ (-)		(4.856.433,29)		(7.768.680,00)
620	1- Satılan Mamuller Maliyeti (-)				
621	2- Satılan Ticari Mallar Maliyeti (-)	(4.856.433,29)		(7.768.680,00)	
622	3- Satılan Hizmet Maliyeti (-)				
623	4- Diğer Satışların Maliyeti (-)				
	BRÜT SATIŞ KARI VEYA ZARARI		113.081,44		110.580,00
E -	FAALİYET GİDERLERİ (-)		(111.164,21)		(103.989,43)
630	1- Araştırma ve Geliştirme Giderleri (-)				
631	2- Pazarlama, Satış ve Dağıtım Giderleri (-)				
632	3- Genel Yönetim Giderleri (-)	(111.164,21)		(103.989,43)	
	FAALİYET KARI VEYA ZARARI		1.917,23		6.590,57
F -	DİĞER FAALİYETLERDEN OLAĞAN GELİR VE KARLAR		1.380,22		216,10
640	1- İştiraklerden Temettü Gelirleri				
641	2- Bağlı Ortaklıklardan Temettü Geliri				
642	3- Faiz Geliri				
643	4- Komisyon Gelirleri				
644	5- Konusu Kalmayan Karşılıklar				
645	6- Menkul Kıymetler Satış Karları				
646	7- Kambiyo Karları	1.380,22		216,10	
647	8- Reeskont Faiz Gelirleri				
648	9- Enflasyon Düzeltmesi Karları				
649	10- Faaliyetle İlgili Diğer Olağan Gelirler ve Karlar				
G -	DİĞER FAALİYETLERDEN OLAĞAN GİDER VE ZARARLARI (-)		(240,87)		(133,91)
653	1- Komisyon Giderleri (-)				
654	2- Karşılık Giderleri (-)				
655	3- Menkul Kıymet Satış Zararları (-)				
656	4- Kambiyo Zararları (-)	(240,87)		(133,91)	
657	5- Reeskont Faiz Giderleri (-)				
658	6- Enflasyon Düzeltmesi Zararları (-)				
659	7- Faaliyetle İlgili Diğer Olağan Gider ve Zararlar (-)				
H -	FİNANSMAN GİDERLERİ (-)		-		-
660	1- Kısa Vadeli Borçlanma Giderleri (-)				
661	2- Uzun Vadeli Borçlanma Giderleri (-)				
	OLAĞAN KAR VEYA ZARAR		3.056,58		6.672,76
I -	OLAĞANDIŞI GELİR VE KARLAR		514,80		2,20
671	1- Önceki Dönem Gelir ve Karları				
679	2- Diğer Olağandışı Gelir ve Karları	514,80		2,20	
J -	OLAĞAN DIŞI GİDER VE ZARARLAR (-)		(1.045,32)		(1.157,60)
680	1- Çalışmayan Kısım Gider ve Zararları (-)				
681	2- Önceki Dönem Gider ve Zararları (-)				
689	3- Diğer Olağandışı Gider ve Zararlar (-)	(1.045,32)		(1.157,60)	
	DÖNEM KARI VEYA ZARARI		2.526,06		5.517,36
K -	DÖNEM KARI VERGİ VE DİĞER YASAL YÜK. KRŞ. (-)		(714,28)		(1.334,99)
	DÖNEM NET KARI VEYA ZARARI		1.811,78		4.182,37

TROY HOLDİNG A.Ş.

31.12.2014 TARİHLİ BİLANÇO DİPNOTLARI

1. İşletmenin fiili faaliyet konusu: Yurtiçi ve yurtdışı her türlü holding hizmeti;
2. Sermayenin %2 ve daha fazlasına sahip ortakların:

<u>Ortak</u>	<u>Pay Oranı(%)</u>	<u>Pay Tutarı</u>
Triar Yatırım Ltd.	84.00	1.260.000.TL
Hüseyin ÇELİK	5.33	79.950.TL
Cumhur TAŞDELEN	5.33	79.950.TL
Ali Ercan BÜTÜN	5.34	80.100.TL

3. Sermayeyi temsil eden hisse senetlerine tanınan imtiyazlar

<u>Türü</u>	<u>Tertibi</u>	<u>Adedi</u>	<u>İmtiyazı</u>
A	NAMA	300.000	Oy hakkı, Denetçi seçimi

4. Kayıtlı sermayeli ortaklıklarda kayıtlı sermaye tutarı: (YOKTUR)
5. Yıl içinde yapılan sermaye artırımını : (YOKTUR)
6. Yabancı kaynaklar için verilen teminat: (YOKTUR)
7. Yıl içinde ihraç edilen hisse senedi,menkul kıymetler: (YOKTUR)
8. Yıl içinde itfa edilen borçlanmayı temsil eden menkul kıymetler: (YOKTUR)
9. Cari dönemde duran varlık hareketleri : (YOKTUR)
 - a)Satın alınan imal veya inşa edilen maddi duran varlıkların maliyeti
 - b)Satılan veya hurdaya ayrılan maddi duran varlık maliyeti
 - c)Cari dönemde ortaya çıkan yeniden değerlendirme artışı
 - d)Cari dönemde mevcut iştiraklerin sermaye artışına katılmamıştır.
10. Cari ve gelecek dönemlerde yararlanılacak yatırım indirimi : (YOKTUR)
11. İşletmenin ortaklar, iştirakler ve bağlı ortaklıklarla olan alacak-borç ilişkisi : (YOKTUR)
12. Stoklar ve diğer bilanço kalemlerinde uygulanan değerlendirme, envanter ve amortisman ayırma yöntemleri, bunlarda ve diğer muhasebe politikalarında önceki dönemlere göre yapılan değişiklikler, bu değişikliklerin parasal etkileri ve işletmenin sürekliliği ile dönemsellik varsayımlarını değiştirecek muhtemel gelişmeler ve bunların gerekçeleri :

a- Hazırlanış Esası:

31.12.2013 tarihi itibariyle muhasebe kayıtları ve kanuni defterler, yürürlükteki ticari mevzuat ve mali mevzuata göre hazırlanmış, 2014 yılı hesapları Mali Müşavir denetimi ve tasdiki kapsamında olup Tek Düzen Muhasebe Sistemine göre tutulmuştur.

b- Yabancı Para Cinsinden Varlıklar:

Yabancı para cinsinden varlıklar, Türkiye Cumhuriyeti Merkez Bankası tarafından yayınlanan döviz alış kuru üzerinden mevzuata uygun olarak değerlemeye tabi tutularak, kur farkı gelir ve giderleri Gelir tablosuna dahil edilmektedir. Ayrıca reeskont uygulanmamıştır.

c- Alacak ve Borçları Değerleme:

Alacak ve borçlar bilançoda kayıtlı değerleri ile gösterilmiştir. Döviz cinsinden alacaklar ve borçlar Türkiye Cumhuriyeti Merkez Bankası tarafından yayınlanan döviz alış kuru üzerinden mevzuata uygun olarak değerlemeye tabi tutularak, kur farkı gelir ve giderleri Gelir tablosuna dahil edilmektedir.

d- Stoklar:

Stoklar, fiili maliyet sistemi uygulanarak FIFO yöntemi ile değerlendirilmektedir.

e- Maddi Duran Varlıklar:

Maddi duran varlıklar içerisinde yer alan tesis makine ve cihazlar, taşıtlar ve demirbaşlar azalan bakiyeler usulüne göre amortismanına tabi tutulmaktadır.

f- Vergiler:

31.12.2014 tarihi itibarıyla vergi karşılıkları yürürlükteki vergi mevzuatı çerçevesinde ayrılmıştır.

g- Gelir ve Giderler:

Gelir ve giderler tahakkuk esası uygulanarak belirlenmektedir.

h- Kıdem Tazminatı:

Kıdem Tazminatı Karşılığı ayrılmamıştır.

13. Bilanço tarihinden sonra ortaya çıkan ve açıklamayı gerektiren hususlar: (YOKTUR)
14. İşletmenin gayri safi kar oranları üzerinde önemli ölçüde etkide bulunan muhasebe tahminlerinde değişikliklere ilişkin bilgi ve bunların parasal etkileri: (YOKTUR)
15. Şirketin aktif değerleri üzerinde ipotek: (YOKTUR)
16. Alacaklar için alınmış olan ipotek ve diğer teminat: (YOKTUR)
17. Pasifte yer almayan taahhütlerimiz: (YOKTUR)
18. Bankalardaki mevduatın bloke olanı: (YOKTUR)
19. Bilançoda, menkul kıymetler: (YOKTUR)
20. Menkul kıymetler ve bağlı menkul kıymetler grubu içinde yer alıp işletmenin ortakları, iştirakleri ve bağlı ortaklıklar tarafından çıkarılmış bulunan menkul kıymetler : (YOKTUR)
21. "Diğer Alacaklar" ile "Diğer Kısa veya Uzun Vadeli Borçlar" hesap kalemi içinde bulunan ve bilanço aktif toplamının yüzde birini aşan, personelden alacaklar ile personele borçlar:
Diğer Dönen Varlıklar: Devreden kdv: 8.429,56 TL, Peşin Ödenen Vergi ve Fonlar: 1.186,33 TL'dir
22. Ortaklar, İştirakler ve bağlı ortaklıklardan alacaklar nedeniyle ayrılan şüpheli alacaklar: (YOKTUR)
23. Vadesi gelmiş bulunan ve henüz vadesi gelmeyen alacaklar için ayrılan şüpheli alacaklar: (YOKTUR)
24. İşletme ile dolaylı sermaye ve yönetim ilişkisine sahip iştirakler
Troy Holding iştirakleri:
Troy Kıymetli Maden Ticareti A.Ş. %84
Troy Madencilik San. ve Tic. A.Ş. %84
25. İştirakler ve bağlı ortaklıklarda içsel kaynaklardan yapılan sermaye artırımını nedeniyle elde edilen bedelsiz hisse senedi tutarı: (YOKTUR)
26. Duran varlıklarda son üç yılda yeniden değerlendirme: (YOKTUR)

27. Yabancı paralarla temsil edilen ve kur garantisi olmayan alacak ve borçlar ile aktifte mevcut yabancı paraların ayrı ayrı tutarları ve TL'ye dönüştürülme kurları:

Aktifdeki yabancı paralar 31.12.2014 tarihi itibarıyla efektif alış kurları ile aşağıdaki gibi değerlendirilmiştir.

HESAPLAR	DÖVİZ CİNSİ	KUR	DÖVİZ MİKTARI	TL TUTARI
102.004.0002	USD	2,3189	440,00	1.020,31
T O P L A M :			440,00	1.020,31

28. Ortaklar, iştirakler ve bağlı ortaklıklar lehine verilen garanti, taahhüt, kefalet, avans, ciro gibi yükümlülükler: (YOKTUR)

29. Yıl içinde çalışan personelin ortalama sayısı 3 kişidir.

30. Mali Tabloları önemli ölçüde etkileyen ya da mali tabloların açık,yorumlanabilir ve anlaşılabilir olması açısından açıklanması gereken diğer hususlar : Mali Tablolar 5024 Sayılı Vergi Usul Kanunu 30.12.2003 tarih ve 25332 sayılı Resmi Gazetede yayımlanan Enflasyon Muhasebesine göre değerlemeye tabi tutulmamıştır. 5479 Sayılı Kanunun II. Maddesi 213 sayılı V.U.K. mükerrer 298 maddesi de dikkate alınmıştır.

TROY HOLDİNG A.Ş.'NİN

01.01.2014-31.12.2014 TARİHLİ GELİR TABLOSU DİPNOTLARI

1. Dönemin tüm amortisman giderleri ile itfa ve tükenme payları:

a) Amortisman giderleri

aa) Normal amortisman giderleri: 1.079,58.-TL'dir.

bb)Yeniden değerlemeden doğan amortisman giderleri

b) İtfa ve tükenme payları

2. Dönemin karşılık giderleri: (YOKTUR)

3. Dönemin finansman giderleri: (YOKTUR)

4. Dönemin finansman giderlerinden ortaklar, bağlı ortaklık ve iştiraklerle ilgili kısım: (YOKTUR)

5. Ortaklar, bağlı ortaklık ve iştiraklerle yapılan satış ve alışlar :

	<u>Satış</u>	<u>Alış</u>
Troy Kıy.Mad.Tic.A.Ş.	128.121,42- TL	7.768.680,00- TL
Triar Yatırım Tic.Dan.	5.228.802,00- TL	12.980,00- TL
Troy Madencilik A.Ş.	2.636.832,00- TL	

6. Ortaklar, Bağlı ortaklık ve İştiraklerden alınan ve bunlara ödenen faiz ve benzerleri:(YOKTUR)

7. Yönetim kurulu başkan ve üyeleriyle genel müdür, genel koordinatör, genel müdür yardımcıları gibi üst yöneticilere cari dönemde sağlanan ücret ve benzeri menfaatlerin toplam tutarı

Toplam : 1.368,00 TL'dir.

8. Stok maliyeti, fiili maliyet sistemi uygulanarak FİFO yöntemi ile hesaplanmaktadır.

9. Fiili stok sayımı yapılmıştır.

10. Yurtiçi ve yurtdışı satışlar hesap kalemi içinde yer alan ürün, hurda, döküntü gibi maddeler: (YOKTUR)

11. İşletmenin satışlarıyla ilgili teşvik ve sübvansiyonlar: (YOKTUR)

12. Önceki döneme ilişkin gelir ve giderler ile önceki döneme ait gider ve zararlar: (YOKTUR)

13. Amortisman hesaplama yöntemleri ile bu yöntemler de yapılan değişikliklerin dönemin amortisman giderlerin de meydana getirdiği artış (+) veya azalış (-) azalan bakiyeler yöntemine göre amortisman uygulaması yapılmıştır.

14. Herbir Ana Üretim Gurubu için ayrı ayrı olmak üzere işletmenin dönem içinde gerçekleştirdiği mal ve hizmet üretim miktarlarındaki değişimler : Mal ve hizmet üretimi yoktur.

15. Herbir Ana Üretim Gurubu için ayrı ayrı olmak üzere işletmenin dönem içinde gerçekleştirdiği mal ve hizmet üretim satışındaki değişimler :

<u>Cinsi</u>	<u>Miktarı</u>	<u>Tutarı</u>
Hizmet Satışı		16.800,00 TL
Altın	90KG	7.859.970,00 TL